

KUMPI MALLI

ON SOPIVA MINULLE?


Tässä koko-opas ja ohjeet määrittääksesi kumpi ortooseista on leukaasi sopiva:



1. Tulosta tämä sivu ja pidä sivu 2 näytöllä.



2. Leikkaa saksilla irti alla olevat kaksi mallikuvaa sinisiä viivoja pitkin.



3. Sinulla on nyt kaksi malliarkkia: yksi SomnoFit-S:lle ja toinen SomnoFit-B:lle.



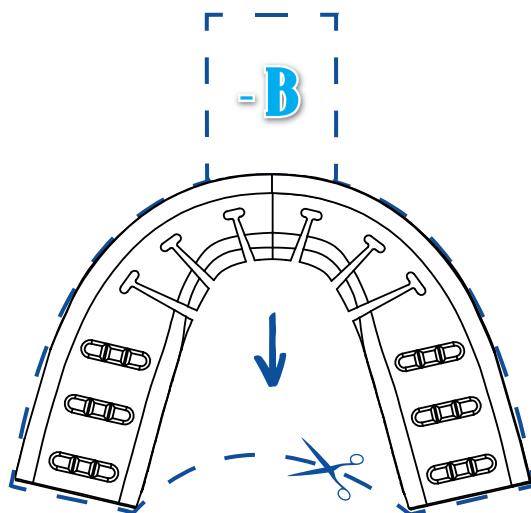
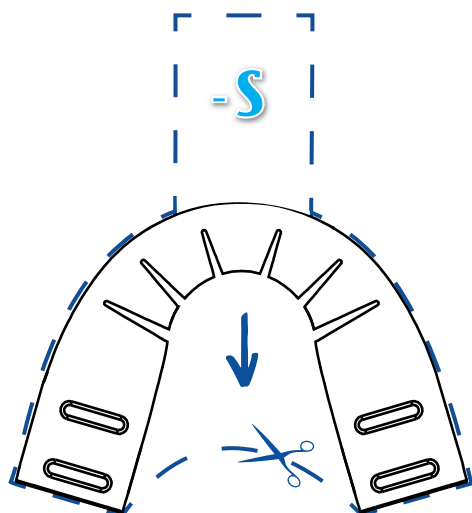
4. Työnnä yksi arkki kerrallaan suuhusi leuan pohjaa pitkin nuolen suuntaisesti. Keskitä ja linjaa arkki leukasi mukaisesti.

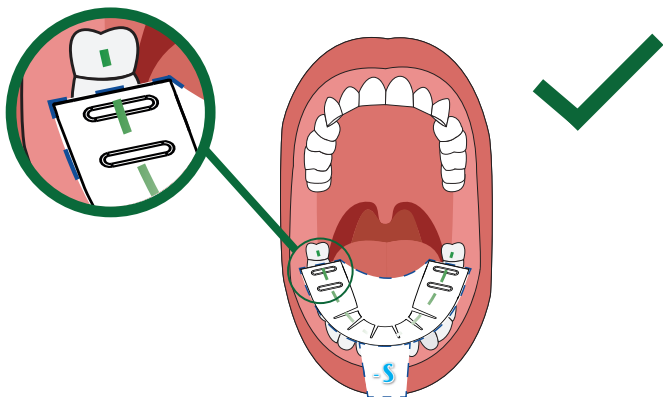
5. Käyttämällä sivulla 2 olevia kuvia malleina, vertaa nyt arkkeja. Valitse sitten vaihtoehdoista leukasi leveyteen paremmin sopiva ortoosi. Poskihampaiden tulee mahtua ortoosin sisään.

6. Tilaa sopiva vaihtoehto ja nauti rauhallisemmista yönistä.

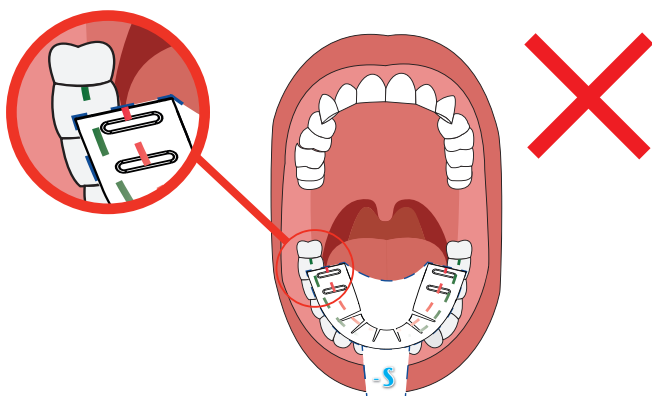
Somnofit-S

Somnofit-B

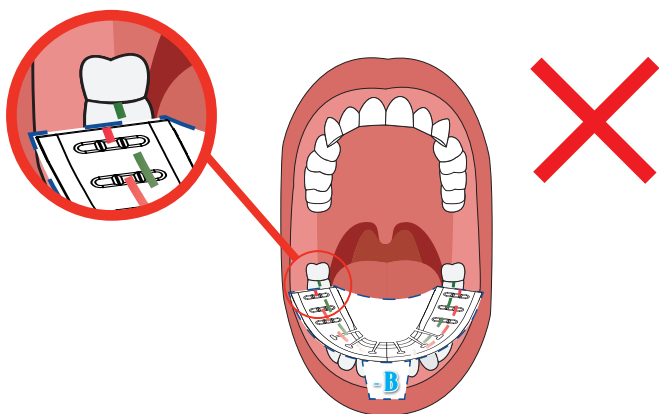




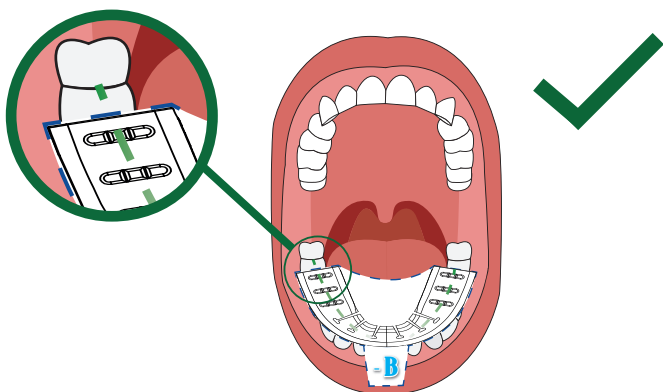
Jos SomnoFit-S arkki linjautuu poskihampaidesi keskiosaa pitkin, voit valita SomnoFit-S ortoosin.



Jos SomnoFit-S arkki on pienempi kuin hammaskaaresi ja/tai arkki ei linjaudu poskihampaittesi keskiosaa pitkin, valitse silloin SomnoFit-B ortoosi.



Jos SomnoFit-B arkki on suurempi kuin hammaskaaresi ja/tai arkki ei ole linjautu poskihampaittesi keskiosaa pitkin, käytä silloin SomnoFit-S ortoosia.



Jos SomnoFit-B arkki linjautuu poskihampaittesi keskiosaa pitkin, voit valita silloin SomnoFit-B ortoosin.

Jos olet epävarma tai mikäli molemmat ortoosit näyttävät sopivan sinulle, niin valitse silloin SomnoFit-S ortoosi.

Itse asiassa 80% käyttäjistämme valitsee SomnoFit-S ortoosin. SomnoFit-B on tarkoitettu suurille leuoille.